





DREMEL® ATTACHMENT COMPATIBILITY MATRIX

Attachment / Tools	Work-station (220)	Flex Shaft (225)	Router Table (231)	Plunge Router (335)	Right Angle Attachment (575)	Multi-purpose Cutting Kit (585)	Wall Tile Cutting Kit (566)	Grout Removal Kit (568)	Mini Saw (670)	Line Circle Cutter (678)	Shaping Platform Attachment (576)	Detailer's Grip Attachment (577)	Chainsaw Sharpener (1453)	Flex Shaft Tool Holder (2222)	DREMEL® Multi-Vise (2500)
															
DREMEL® 200	•	•	•	•	•	•	•	•	•	•	•	•	•	•	•
DREMEL® 300 Series	•	•	Adapt er	•	•	•	•	•	•	•	•	•	•	•	•
DREMEL® 395 Multi pro	•	•	•	•	•	•	•	•	•	•	•	•	•	•	•
DREMEL® 398	•	•	•	•	•	•	•	•	•	•	•	•	•	•	•
DREMEL® 3000	•	•	Adapt er	•	•	•	•	•	•	•	•	•	•	•	•
DREMEL® 400 Series	•	•	•	•	•	•	•	•	•	•	•	•	•	•	•
DREMEL® 4000	•	•	Adapt er	•	•	•	•	•	•	•	•	•	•	•	•
DREMEL® 4200	•	•	•	•	•	•	•	•	•	•	•	•	•	•	•
DREMEL® 4250	•	•	•	•	•	•	•	•	•	•	•	•	•	•	•
DREMEL® 4300	•	•	•	•	•	•	•	•	•	•	•	•	•	•	•
DREMEL® Fortiflex	X	X	X	X	X	X	X	X	X	X	X	X	X	X	X
DREMEL® Stylus	X	X	X	X	X	X	X	X	X	X	X	X	X	X	X
DREMEL® 7700	NA	NA	X	X	NA	NA	NA	NA	X	NA	•	•	•	X	X
DREMEL® MICRO (8050)	X	X	X	X	X	X	X	X	X	X	X	X	X	X	X
DREMEL® 7750	•	NA	X	X	NA	NA	NA	NA	X	NA	•	•	•	X	•
DREMEL® Lite (7760)	•	NA	X	X	•	NA	NA	NA	X	NA	•	•	•	X	•
DREMEL® 8000 10.8V	•	•	Adapt er	•	•	•	•	•	•	•	•	•	•	•	•
DREMEL® 8100	•	•	X	X	•	•	•	•	X	•	•	•	•	X	•
DREMEL® 8200 10.8V	•	•	Adapt er	•	•	•	•	•	•	•	•	•	•	•	•
DREMEL® 8220	•	•	Adapt er	•	•	•	•	•	•	•	•	•	•	•	•
DREMEL® 8260	•	•	Adapt er	•	•	•	•	•	•	•	•	•	•	•	•
DREMEL® Stylus+ (2050)	X	X	X	X	X	X	X	X	X	X	X	X	X	X	X

• : Possible Combination NA : Compatible, but not advised to use X : Combination not possible Adapter: If you are facing problems to fit your tool to the attachment 231 you need an adapter. Request it through your local hotline free of charge, this is available for the latest 231 model.